




# Pinza hidráulica Multiflex





## Versátil en su uso ...

La pinza hidráulica Multiflex se monta de forma muy rápida y sencilla en la máquina de pavimentación Optimas o, con el dispositivo de cambio rápido correspondiente, en un dispositivo portador (por ejemplo, una excavadora) y queda lista para su uso.

La pinza hidráulica Multiflex es adecuada para colocar bordillos de hormigón y granito, canaletas, pedanos y diversas losas.

Cambiando las mordazas (opcional), hay muchas otras aplicaciones posibles, como la colocación de empalizadas, piedras en L, piedras naturales, celosías de césped, piedras erráticas y mucho más.

Comuniéndonos su aplicación deseada y le aclararemos los detalles técnicos y las posibilidades. Los ámbitos de aplicación de la pinza hidráulica Multiflex Multiflex son „casí“ ilimitados.



### Datos técnicos\*

Peso propio:  
128 kg (versión máquina de colocación adyacente)  
130 kg (versión aparato portante)

Capacidad de carga: 400 kg

Rango de ajuste: 0-140 cm  
(opcionalmente hasta 200 cm)

\*Cambios técnicos reservados

### Sus ventajas:

- Facilidad en el trabajo
- Ahorro de tiempo
- Se necesita menos mano de obra
- Montaje sencillo
- Amplia gama de aplicaciones
- Resultado de trabajo preciso
- Trabajo saludable
- Empleados motivados
- Calidad acreditada Optimas

### Equipamiento:

#### Equipo estándar pinza hidráulica Multiflex para la máquina de colocación de adoquines Optimas

- Gancho universal
- 2 estibos tope
- 2 asas guía ajustables
- 2 juegos de mordazas (por ejemplo, para colocar bordillos, pedanos y celosías):
  - 2 mordazas de goma (75)
  - 2 mordazas de goma (135)

#### Opcional:

Varias mordazas disponibles para empalizadas, piedras en L, pedanos, piedras naturales, celosías de césped, piedras erráticas y mucho más.



#### Equipo estándar de la pinza hidráulica Multiflex para cualquier aparato portante

- Gancho universal (la pinza hidráulica puede montarse de forma rígida o suelta en el aparato portante)
- Mangueras hidráulicas y enchufes rápidos para su conexión con el aparato portante
- 2 estibos tope
- 2 asas guía ajustables
- 2 juegos de mordazas (por ejemplo, para colocar bordillos, pedanos y diversas losas)

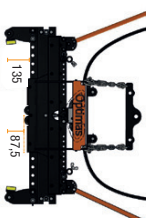
Varias mordazas disponibles para empalizadas, piedras en L, pedanos, celosías de césped, piedras erráticas etc.

#### Opcional:

- Motor de giro 360° con paso de aceite (se necesitan 2 circuitos hidráulicos)
- Gancho universal/enganche rápido MS01/MS03/MS08
- Varias mordazas disponibles para palisadas, piedras en L, pedanos, piedras naturales, celosía de césped, piezas erráticas etc.

## ... con una perfecta relación calidad-precio.

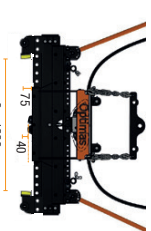
### Mordazas estándar (largas)




Mordazas largas (con/sin rodillos) 60 - 1420

Mordazas cortas: Para colocar bordillos altos, bajos y redondos, así como bordillos de granito

### Mordazas estándar (cortas)



Mordazas cortas (con/sin rodillos) 0 - 1360

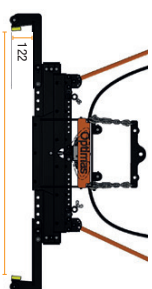


Mordazas largas + cortas (con rodillos)


Nº de artículo 102244

Nº de artículo 102081

### Mordazas ampliadas



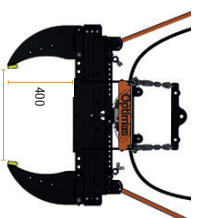
Mordazas ampliadas: Para colocar por ejemplo pedanos 790 - 2000



Ejemplo de presentación

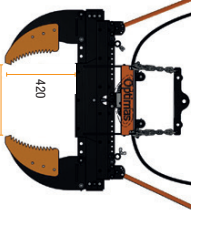
Nº de artículo 103750

### Mordazas profundas



50 - 1100

### Mordazas para piedras erráticas (accesorio)



20 - 990



Ejemplo de presentación


Mordazas profundas: Para colocar por ejemplo piedras naturales rugosas, sillares y piezas en L

Nº de artículo 104840

Mordazas para piedras erráticas (como accesorio): Para colocar, por ejemplo, piedras o troncos erráticos

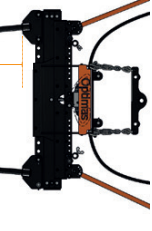
Nº de artículo 103999

### Mordaza para celosías de césped (cortas)



220 - 1390

### Mordaza para celosías de césped (largas)



170 - 1390



Ejemplo de presentación

Mordaza para celosías de césped cortas: Para colocar 1,2 y opcionalmente 4 celosías de césped



Nº de artículo 104063

Mordaza para celosías de césped largas: Para colocar 4,8 y opcionalmente 16 celosías de césped (en varias filas)

Nº de artículo 104867

# Pinza hidráulica Multiflex (Mordazas)

## Descripción del artículo

Artículo	Profundidad de agarre (en mm)	Dimensión de agarre (en mm)	Peso (en kg)	Descripción	Cantidad por pinza
 <b>Mordaza estándar (corta)</b>	75/40*	0 – 1360	3	Colocación de bordillos altos, bajos y redondos bordillos y bordillos de granito	2
 <b>Mordaza estándar (larga)</b>	135**/87,5* /55***	60 – 1420	3,6	Colocación de bordillos altos, bajos y redondos bordillos y bordillos de granito	2
 <b>Mordaza ampliada</b>	122	760 – 2000	7,5	Colocación por ejemplo de peldaños, de los escalones de los bloques	2
 <b>Mordaza profunda</b>	400	50 – 1100	7,5	Colocación de p.e. piedras naturales rugosas, sillares y piezas en L	2
 <b>Mordaza para piedras erráticas****</b>	420	20 – 990	3,5	Colocar p.e. piedras y troncos erráticos	4
 <b>Mordaza de celosía de césped (corta)</b>	70	220 – 1390	3,5	Colocación de 1, 2 y opcionalmente 4 celosías de césped	2
 <b>Mordaza de celosía de césped (larga)</b>	370	170 – 1340	8,7	Colocación de 4, 8 y opcionalmente 16 celosías de césped (varias filas)	2

ESTÁNDAR

OPCIÓN

\*con rodillos

\*\*Apriete longitudinal

\*\*\*con mordazas cortas

\*\*\*\*Como accesorio para la mordaza profunda

Contáctenos



**Optimas**<sup>®</sup>  
¡más de 40 años de innovación!

Optimas Maschinenfabrik · H. Kleinemas GmbH  
Industriestraße 12 · D 26683 Saterland-Ramsloh  
Alemania

Tel.: +49-(0) 4498 / 92 42-0

Fax: +49-(0) 4498 / 92 42-42

e-mail: info@optimas.de · www.optimas.de



Visítenos en

